

Evolución de España en el Índice de Fortaleza de la Marca País y sus Dimensiones

iStrength - Índice de Fortaleza de la Marca País®

Cuadro de Mando

EXTRACTO

2019

José María Cubillo, PhD
Director de MESIAS – Inteligencia de Marca España



Partner académico

**Ranking del Índice de Fortaleza de la Marca
País iStrength y sus Dimensiones:
Posición de España**

Ranking del Índice de Fortaleza de la Marca País y sus Dimensiones: Posición de España, 2017

		Ranking	Tendencia	Índice	Tendencia
iStrength		20		3,400	
		Ranking	Tendencia	Índice	Tendencia
Dimensiones de Fortaleza de Marca País	Turismo	7		1,759	
	Inversión Directa Externa	58		-0,175	
	Exportación	26		0,236	
	Inmigración	19		0,695	
	Índice de Buen Gobierno	27		0,884	

Fuente: Elaboración propia a partir de datos del Banco Mundial (2019) y Naciones Unidas (2019).
MESIAS (2019) Índice de Fortaleza de la Marca País iStrength 2019.

Ranking del Índice de Fortaleza de la Marca País y sus Dimensiones: Variación de España, 2017-2016

iStrength



Ranking 2017	Ranking 2016	Tendencia	Variación
20	18	↓	-2

	Ranking 2017	Ranking 2016	Tendencia	Variación
Turismo	7	8	↑	+1
Inversión Directa Externa	58	19	↓	-39
Exportación	26	26	↔	0
Inmigración	19	19	↔	0
Índice de Buen Gobierno	27	25	↓	-2

Fuente: Elaboración propia a partir de datos del Banco Mundial (2019) y Naciones Unidas (2019).
MESIAS (2019) Índice de Fortaleza de la Marca País iStrength 2019.

Ranking Mundial del Índice de Fortaleza de Marca País iStrength

Ranking Mundial de Fortaleza de Marca País, 2017

Ranking 2017		País	Índice
1		Países Bajos	15,5719
2		Suiza	11,3990
3		Irlanda	10,6295
4		Qatar	9,4531
5		Austria	9,1237
6		Dinamarca	6,4382
7		Estonia	6,2504
8		Suecia	6,1696
9		Croacia	6,0428
10		Noruega	5,5130
11		Australia	4,9463
12		Nueva Zelanda	4,5346
13		Eslovenia	4,3991
14		Canadá	4,3953
15		Finlandia	4,0154
16		Alemania	3,9282
17		Israel	3,7969
18		Grecia	3,4931
19		Francia	3,4585
20		España	3,3995

Ranking 2017		País	Índice
21		Portugal	3,2603
22		Reino Unido	3,0525
23		Bélgica	2,7487
24		Letonia	2,6629
25		República Checa	2,4185
26		Estados Unidos	2,2483
27		Arabia Saudita	2,1850
28		Lituania	1,8811
29		Italia	1,6076
30		Georgia	1,5900
31		República Eslovaca	1,3989
32		Malasia	0,8043
33		Costa Rica	0,7400
34		Uruguay	0,5570
35		Bulgaria	0,5056
36		Albania	0,5053
37		Corea, República de	0,4867
38		Kazajstán	0,4425
39		Japón	0,3742
40		Belarús	0,3183

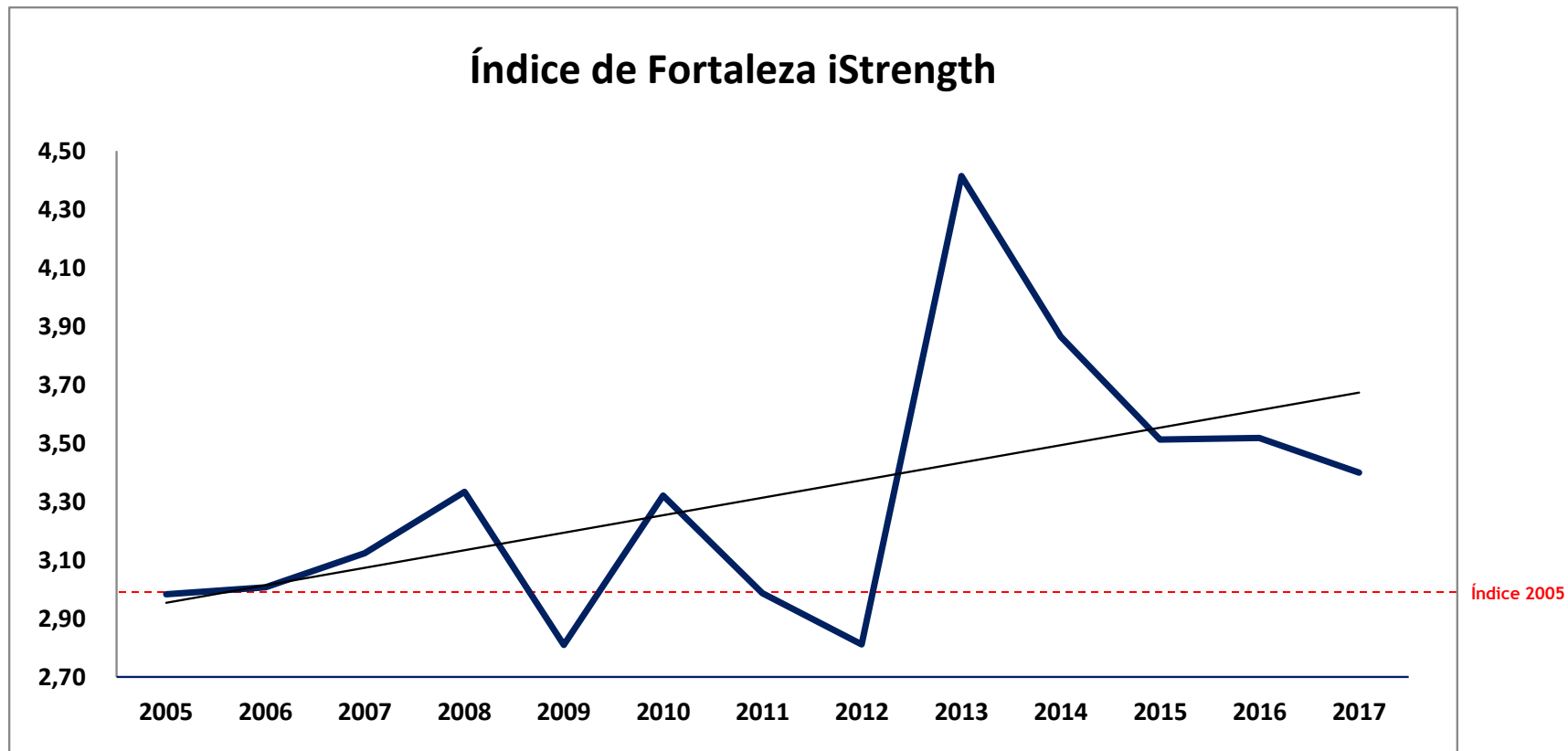
Variación en el Ranking Mundial de Fortaleza de Marca País, 2017-2016

Ranking 2017	País	Ranking 2016	Tendencia	Variación
1	 Países Bajos	3	↑	+2
2	 Suiza	2	↔	0
3	 Irlanda	1	↓	-2
4	 Qatar	4	↔	0
5	 Austria	6	↑	+1
6	 Dinamarca	5	↓	-1
7	 Estonia	8	↑	+1
8	 Suecia	10	↑	+2
9	 Croacia	9	↔	0
10	 Noruega	19	↑	+9
11	 Australia	11	↔	0
12	 Nueva Zelanda	12	↔	0
13	 Eslovenia	15	↑	+2
14	 Canadá	13	↓	-1
15	 Finlandia	23	↑	+8
16	 Alemania	16	↔	0
17	 Israel	20	↑	+3
18	 Grecia	22	↑	+4
19	 Francia	21	↑	+2
20	 España	18	↓	-2

Ranking 2017	País	Ranking 2016	Tendencia	Variación
21	 Portugal	24	↑	+3
22	 Reino Unido	14	↓	-8
23	 Bélgica	7	↓	-16
24	 Letonia	28	↑	+4
25	 República Checa	27	↑	+2
26	 Estados Unidos	26	↔	0
27	 Arabia Saudita	25	↓	-2
28	 Lituania	29	↑	+1
29	 Italia	31	↑	+2
30	 Georgia	30	↔	0
31	 República Eslovaca	32	↑	+1
32	 Malasia	33	↑	+1
33	 Costa Rica	34	↑	+1
34	 Uruguay	35	↑	+1
35	 Bulgaria	39	↑	+4
36	 Albania	40	↑	+4
37	 Corea, República de	37	↔	0
38	 Kazajstán	36	↓	-2
39	 Japón	38	↓	-1
40	 Belarús	43	↑	+3

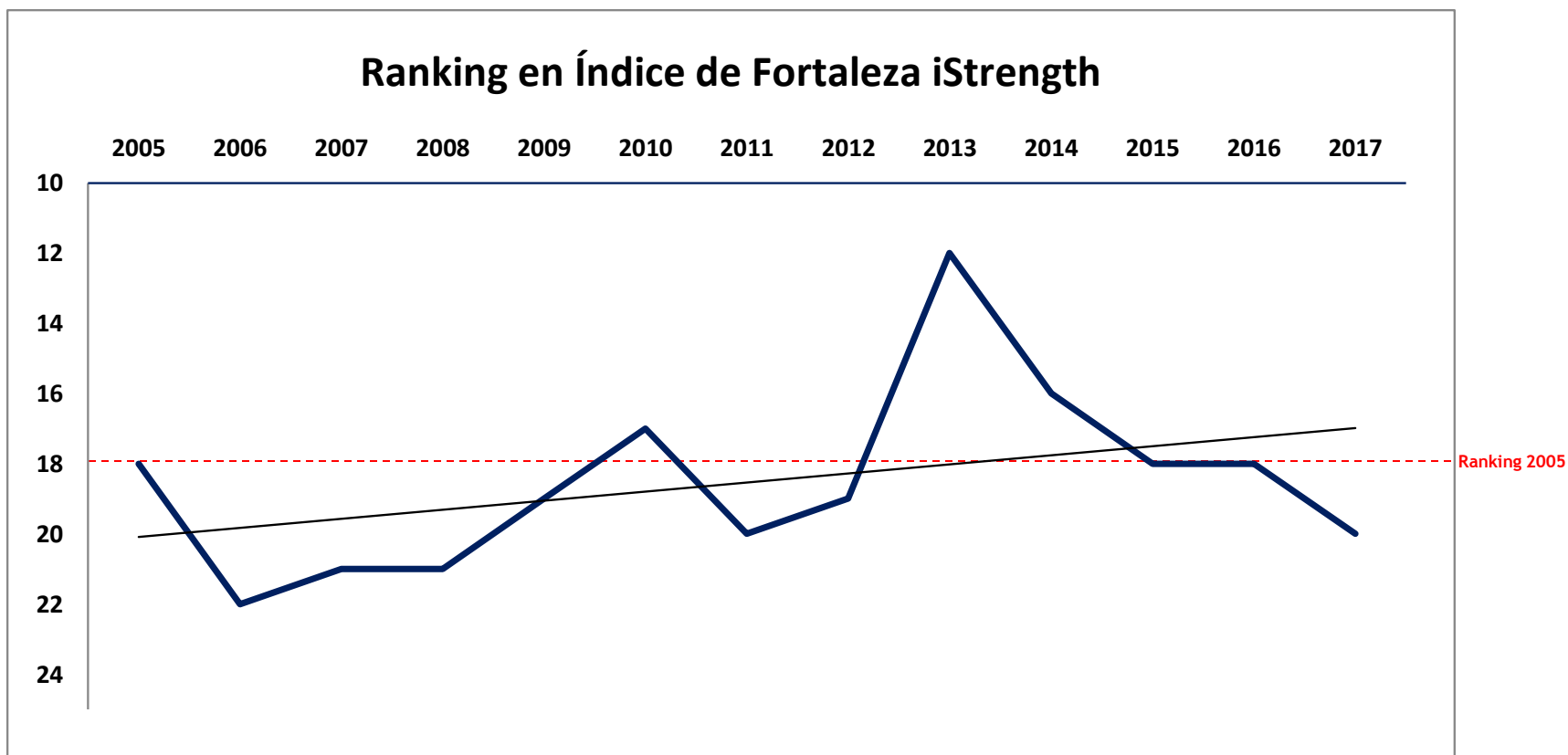
Evolución de España en el Índice de Fortaleza de la Marca País iStrength

Evolución de España en el Índice de Fortaleza de la Marca País iStrength, 2005-2017



Fuente: Elaboración propia a partir de datos del Banco Mundial (2019) y Naciones Unidas (2019).
MESIAS (2019) Índice de Fortaleza de la Marca País iStrength 2019.

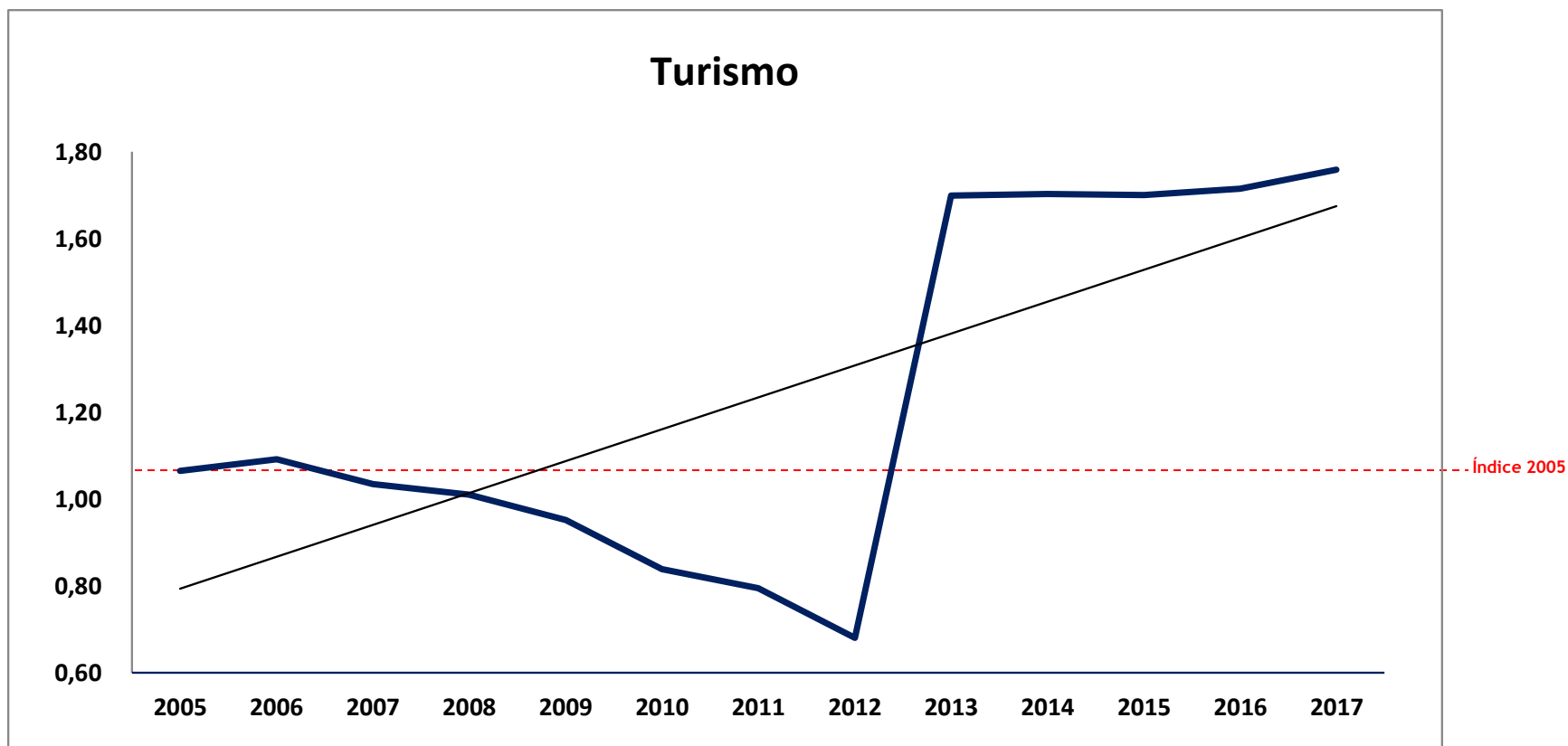
Evolución de España en el Ranking del Índice de Fortaleza de la Marca País iStrength, 2005-2017



Fuente: MESIAS (2018) Índice de Fortaleza de la Marca País iStrength 2018.

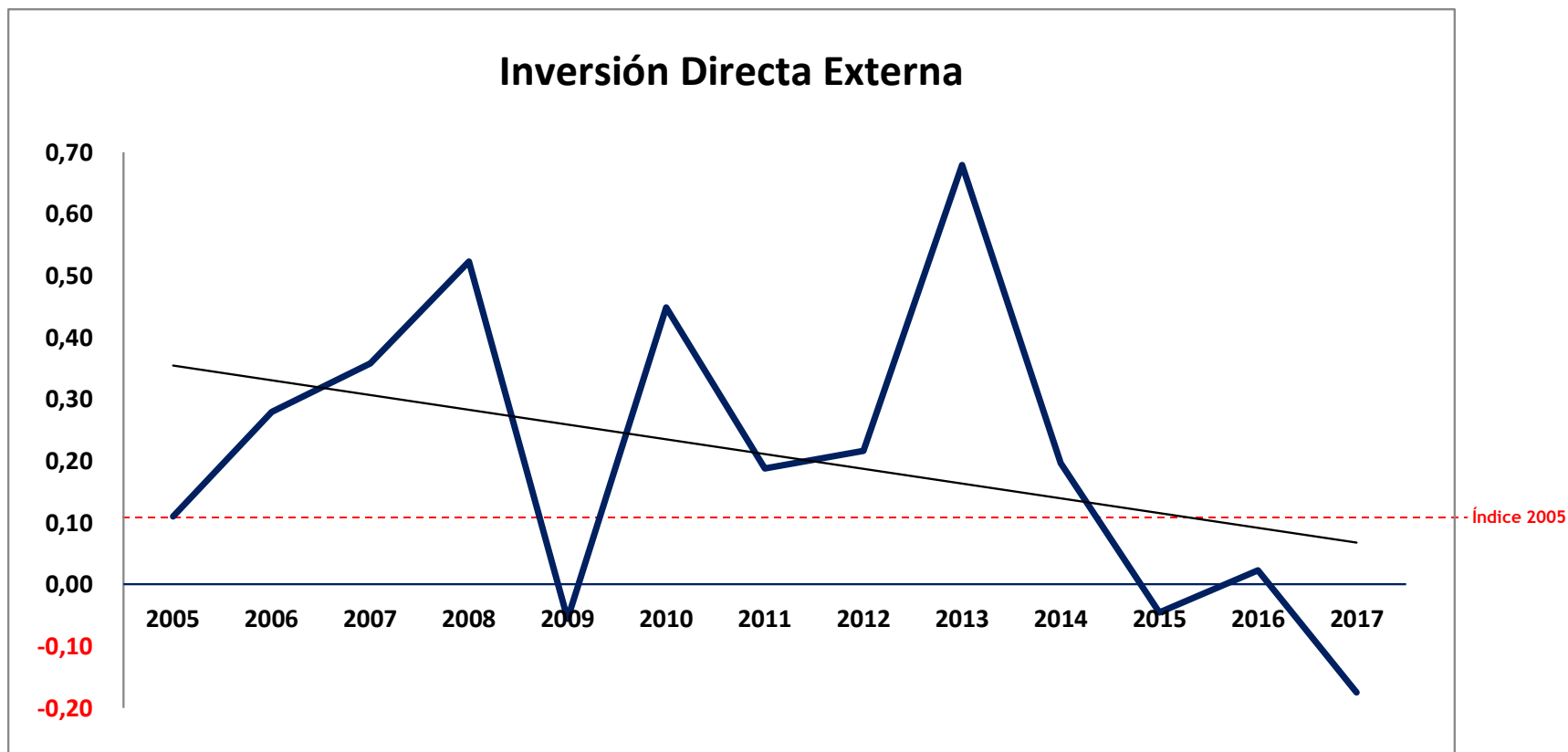
**Evolución de España en las
Dimensiones del Índice de Fortaleza de la
Marca País iStrength, 2005-2017**

Dimensión Turismo - Evolución de España, 2005-2017



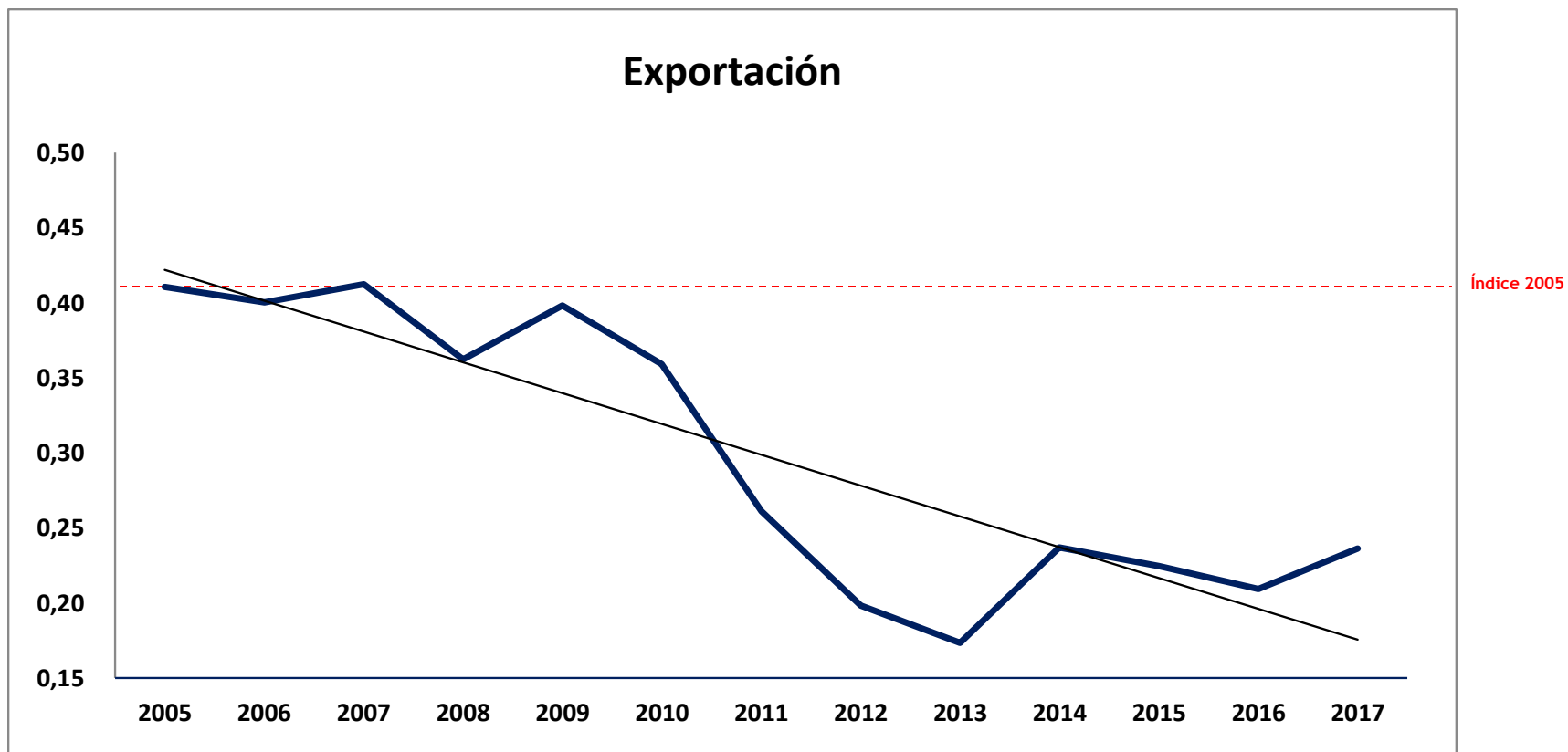
Fuente: Elaboración propia a partir de datos del Banco Mundial (2019) y Naciones Unidas (2019).
MESIAS (2019) Índice de Fortaleza de la Marca País iStrength 2019.

Dimensión Inversión Directa Externa - Evolución de España, 2005-2017



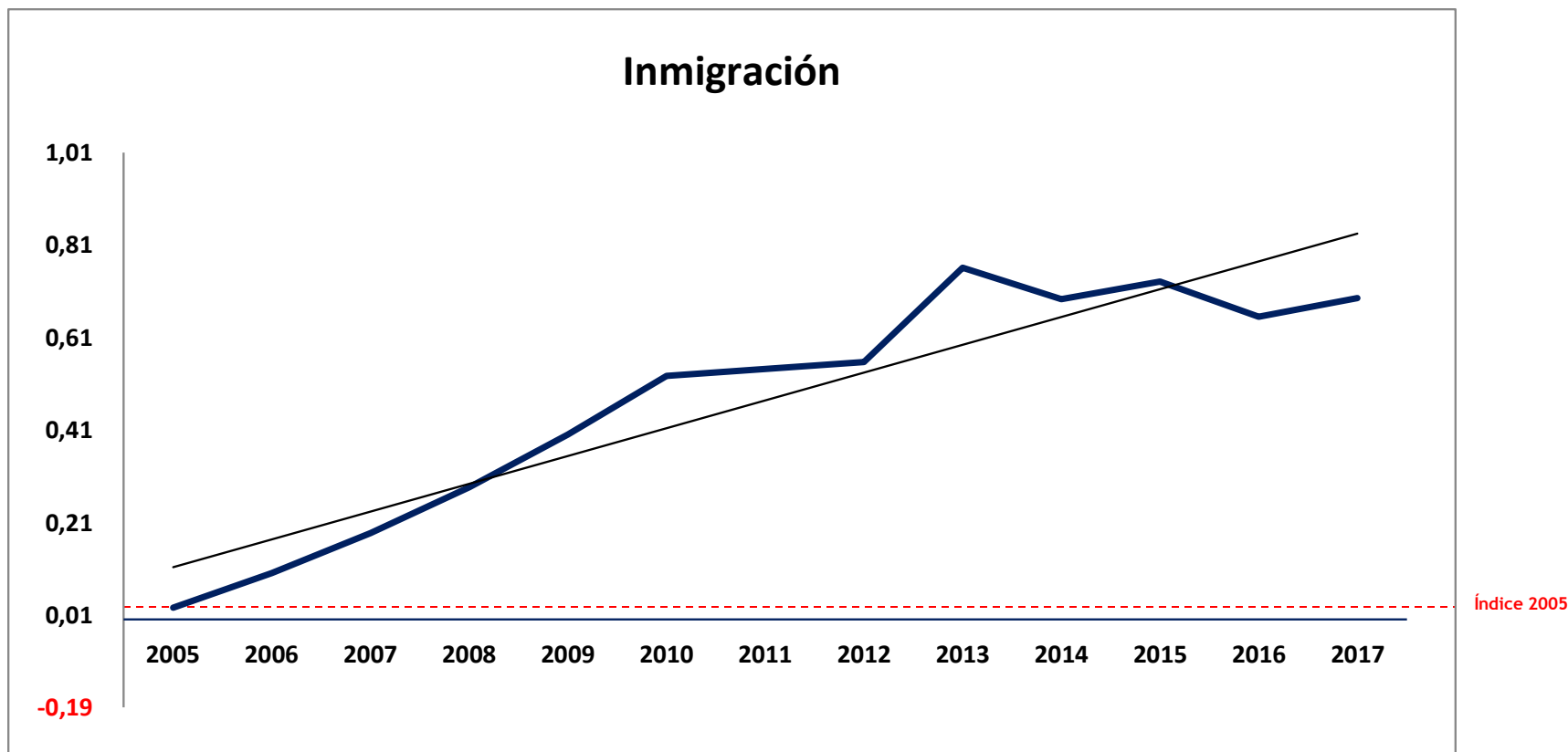
Fuente: Elaboración propia a partir de datos del Banco Mundial (2019) y Naciones Unidas (2019).
MESIAS (2019) Índice de Fortaleza de la Marca País iStrength 2019.

Dimensión Exportación - Evolución de España, 2005-2017



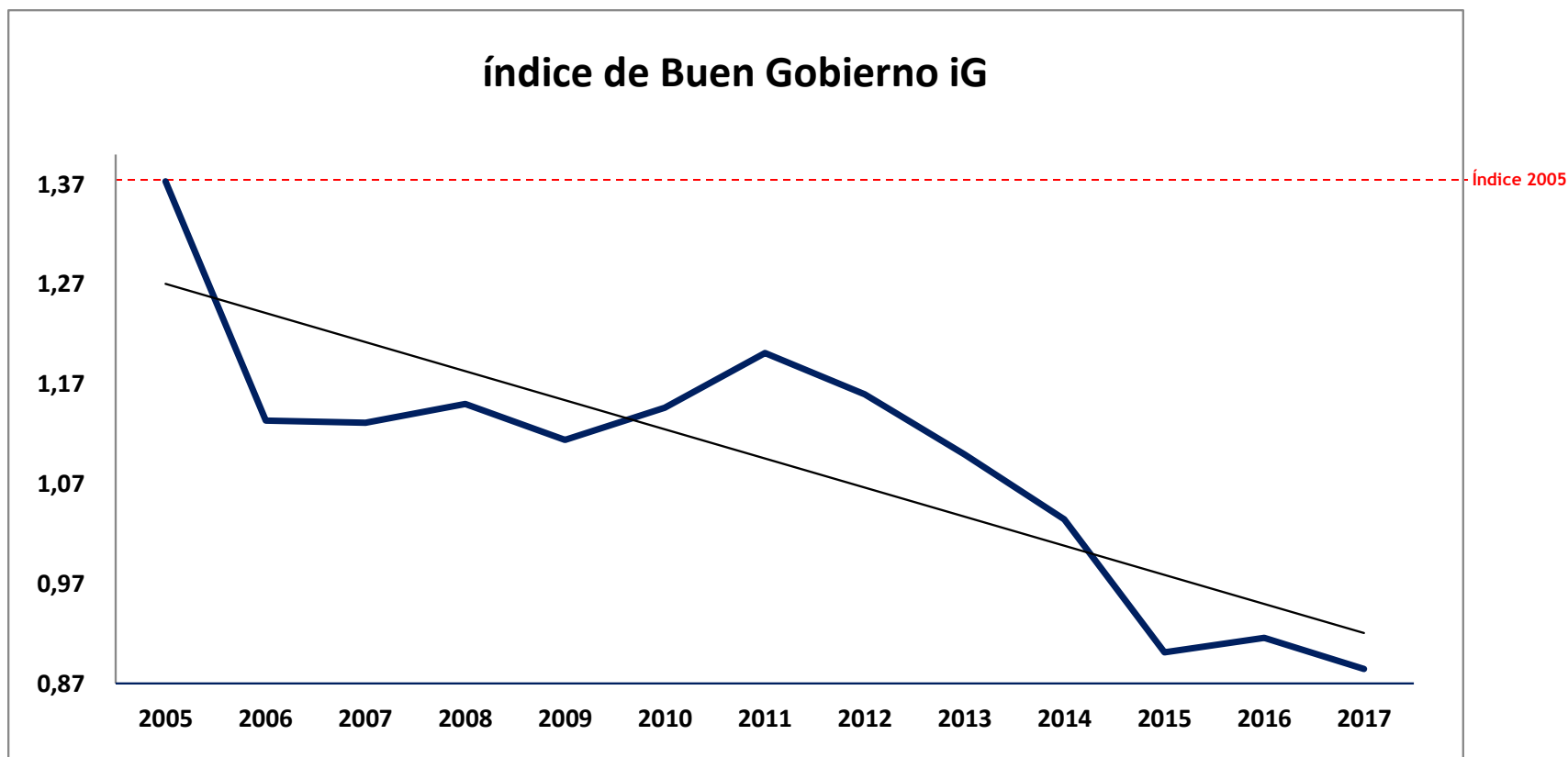
Fuente: Elaboración propia a partir de datos del Banco Mundial (2019) y Naciones Unidas (2019).
MESIAS (2019) Índice de Fortaleza de la Marca País iStrength 2019.

Dimensión Capital Humano - Evolución de España, 2005-2017



Fuente: Elaboración propia a partir de datos del Banco Mundial (2019) y Naciones Unidas (2019).
MESIAS (2019) Índice de Fortaleza de la Marca País iStrength 2019.

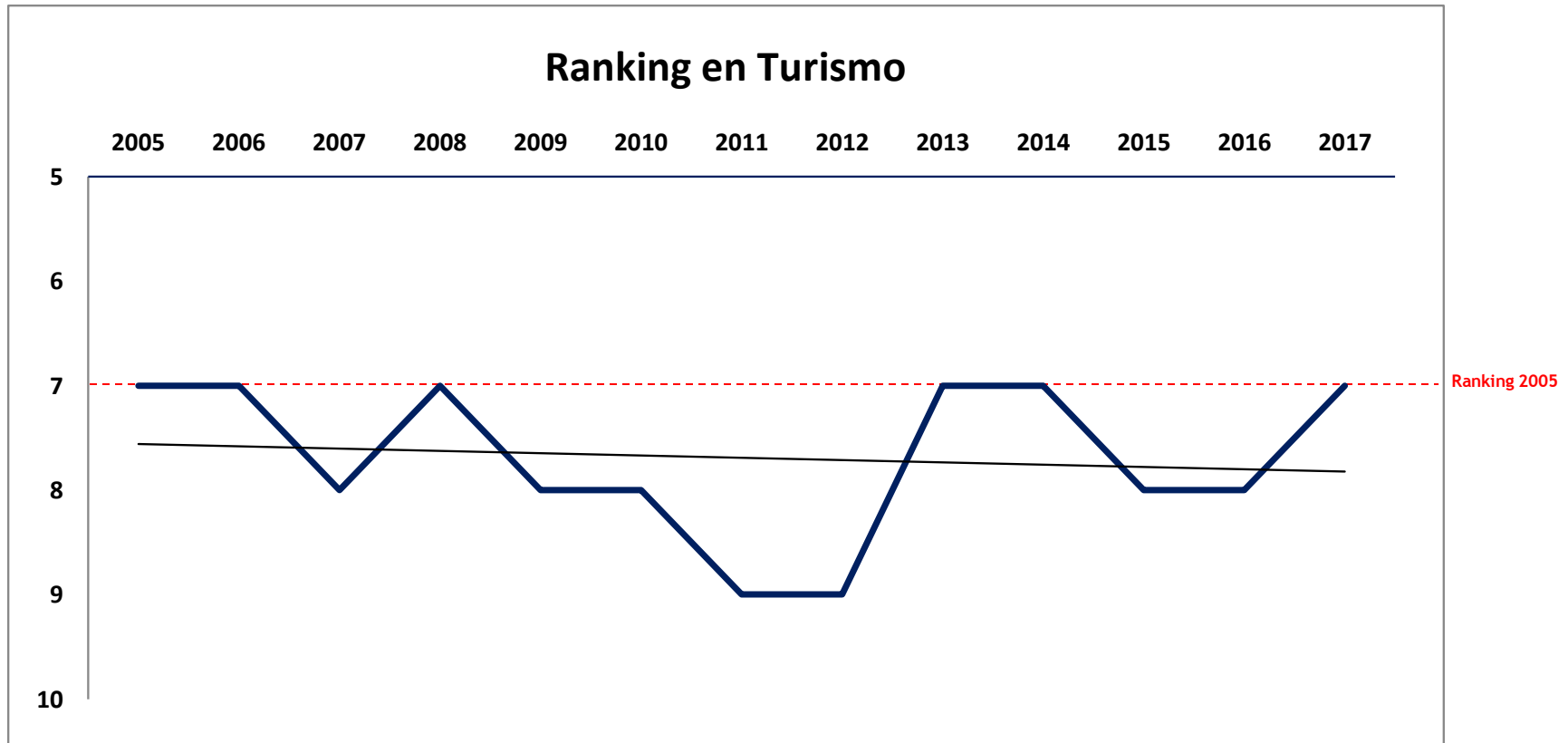
Dimensión Índice de Buen Gobierno - Evolución de España, 2005-2017



Fuente: Elaboración propia a partir de datos del Banco Mundial (2019).
MESIAS (2019) Índice de Fortaleza de la Marca País iStrength 2019.

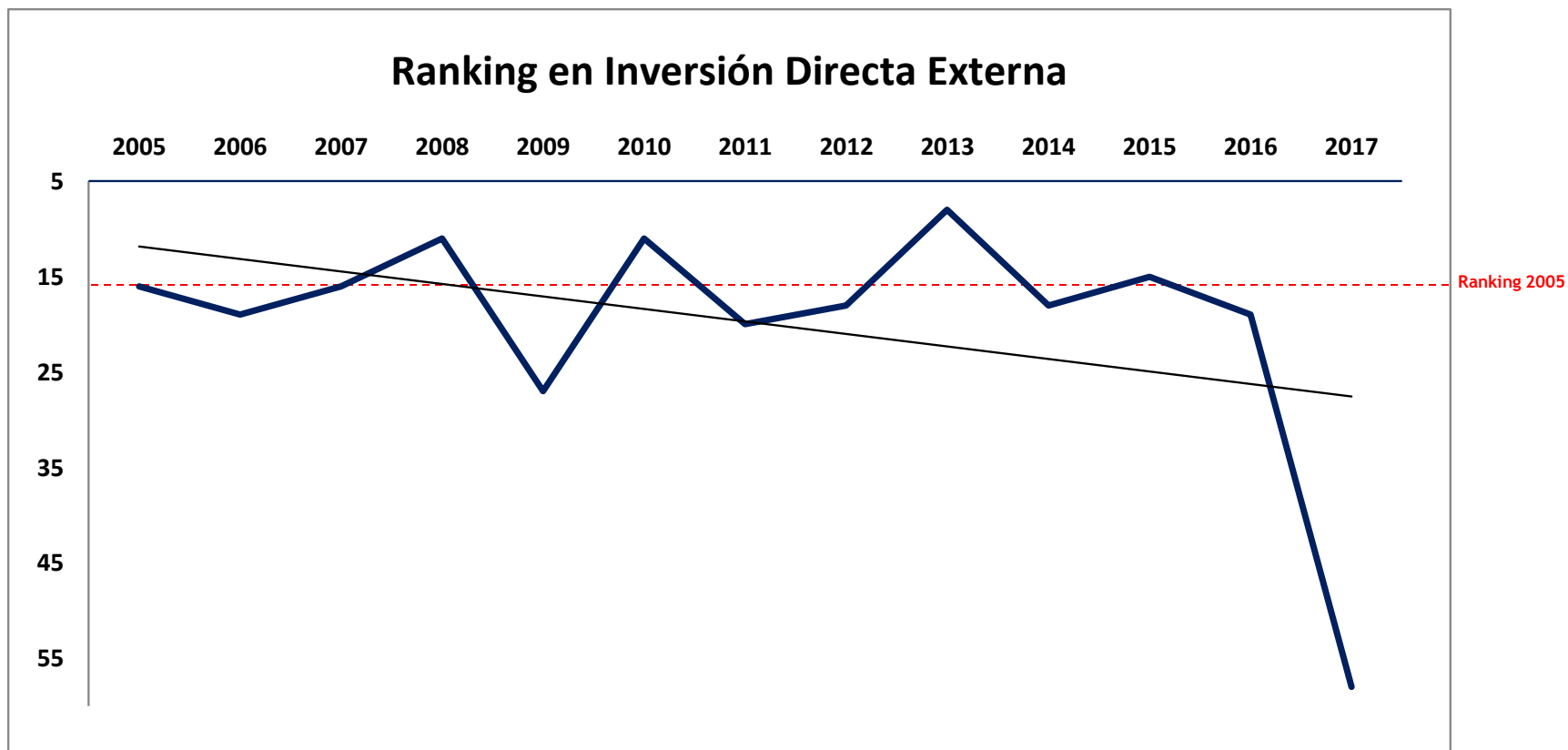
Evolución de España en el Ranking por Dimensiones del Índice de Fortaleza de la Marca País iStrength, 2005-2017

Ranking Turismo - Evolución de España, 2005-2017



Fuente: Elaboración propia a partir de datos del Banco Mundial (2019) y Naciones Unidas (2019).
MESIAS (2019) Índice de Fortaleza de la Marca País iStrength 2019.

Ranking Dimensión Inversión Directa Externa - Evolución de España, 2005-2017



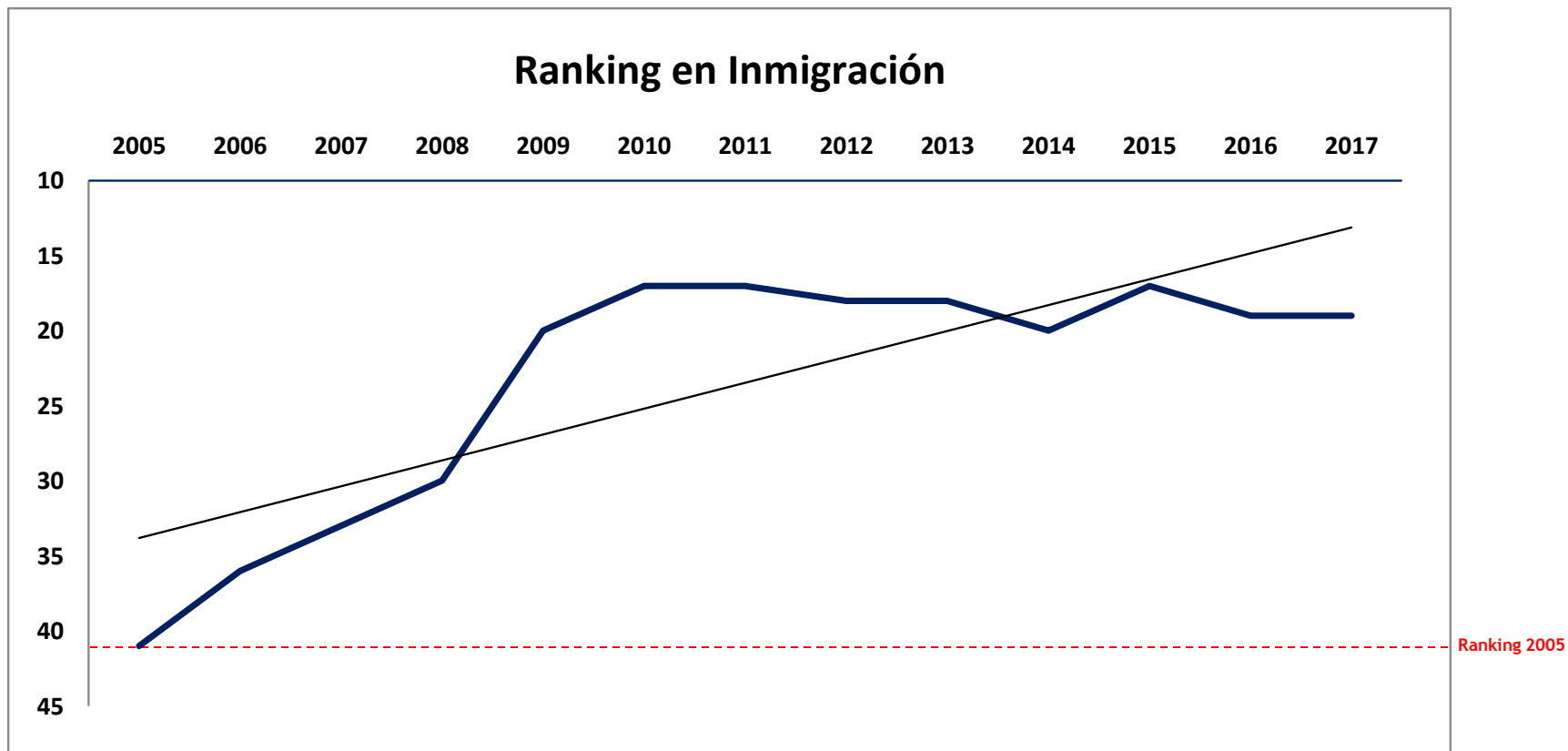
Fuente: Elaboración propia a partir de datos del Banco Mundial (2019) y Naciones Unidas (2019).
MESIAS (2019) Índice de Fortaleza de la Marca País iStrength 2019.

Ranking Dimensión Exportación - Evolución de España, 2005-2017



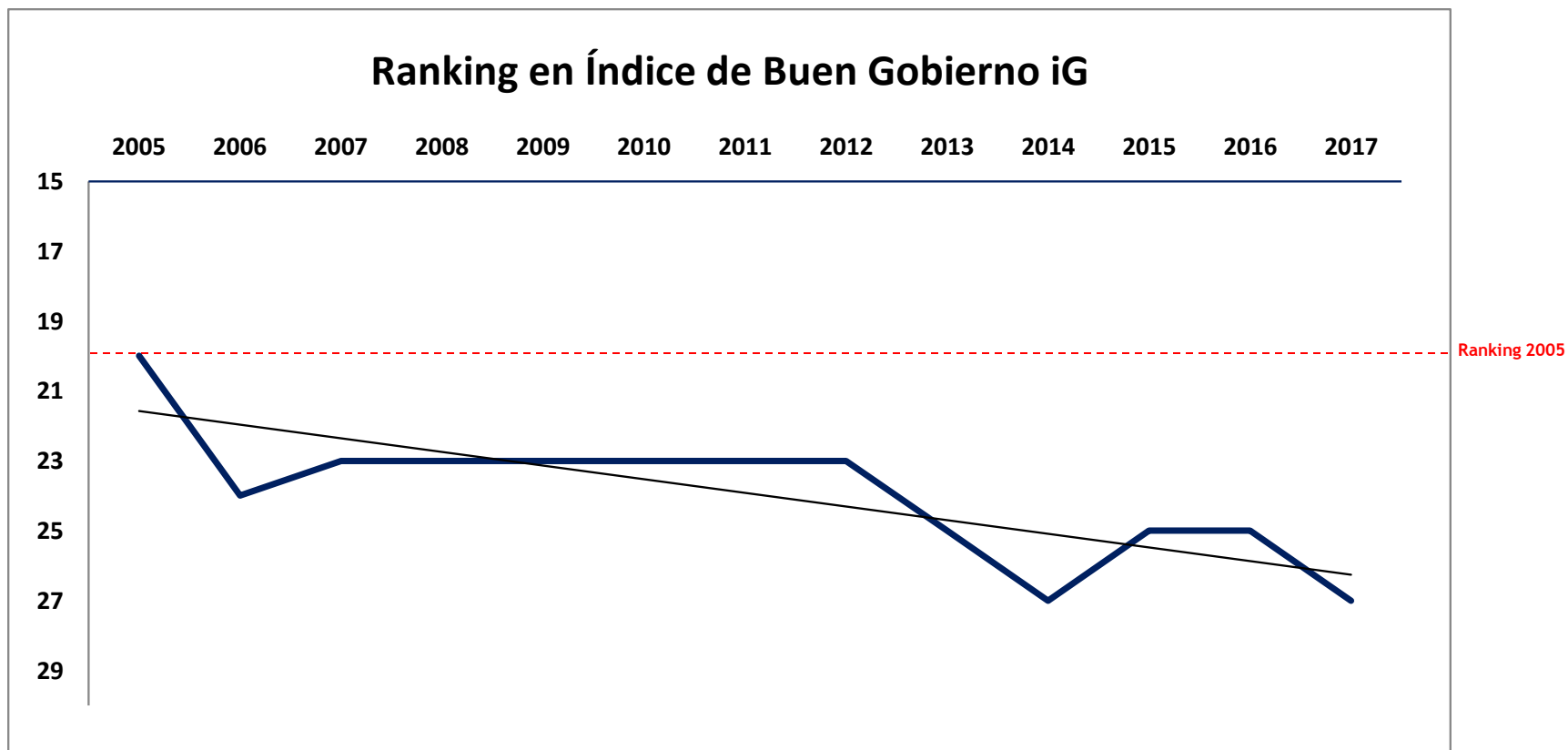
Fuente: Elaboración propia a partir de datos del Banco Mundial (2019) y Naciones Unidas (2019).
MESIAS (2019) Índice de Fortaleza de la Marca País iStrength 2019.

Ranking Dimensión Capital Humano - Evolución de España, 2005-2017



Fuente: Elaboración propia a partir de datos del Banco Mundial (2019) y Naciones Unidas (2019).
MESIAS (2019) Índice de Fortaleza de la Marca País iStrength 2019.

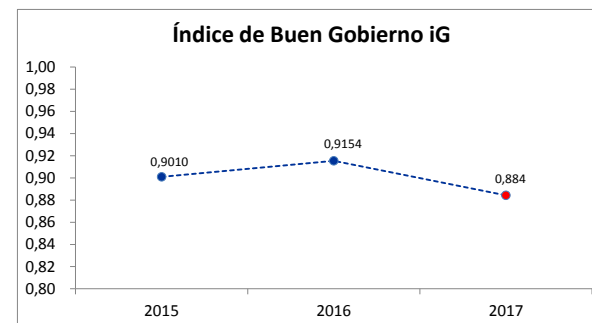
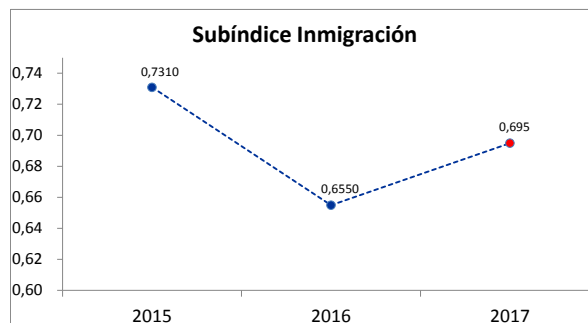
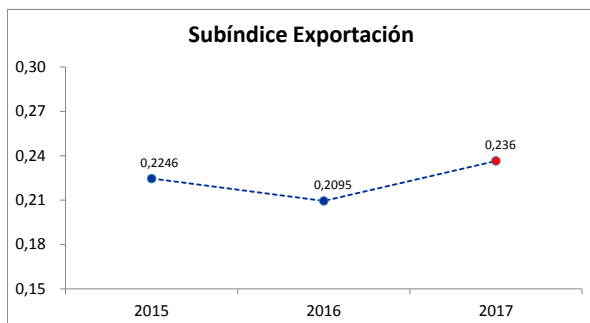
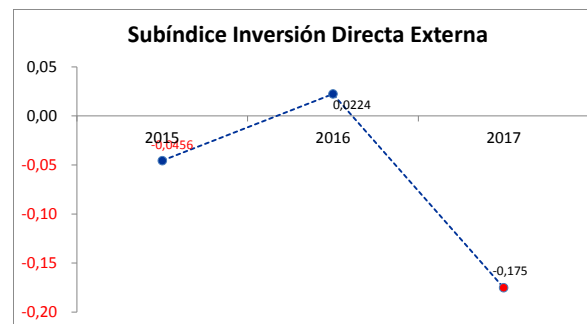
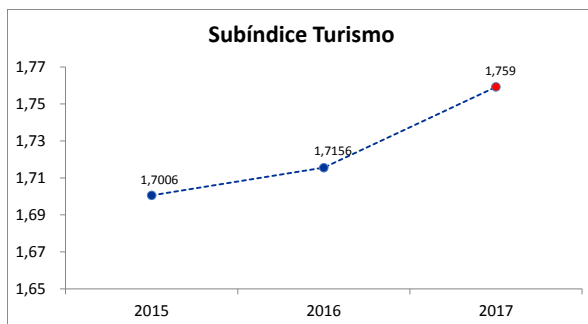
Ranking Dimensión Buen Gobierno - Evolución de España, 2005-2017



Fuente: Elaboración propia a partir de datos del Banco Mundial (2019).
MESIAS (2019) Índice de Fortaleza de la Marca País iStrength 2019.

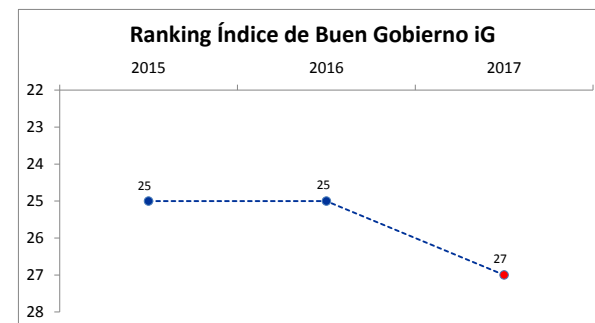
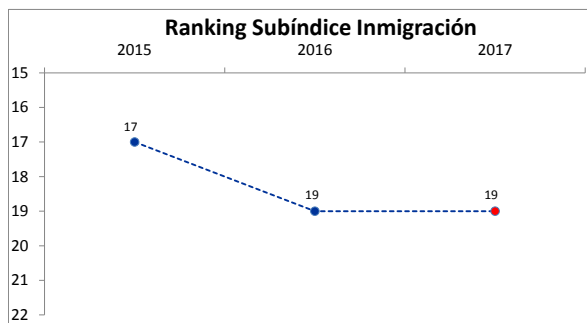
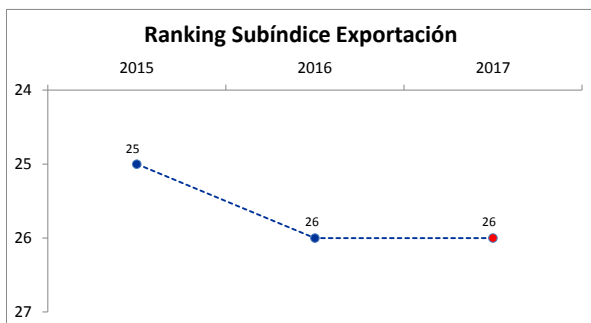
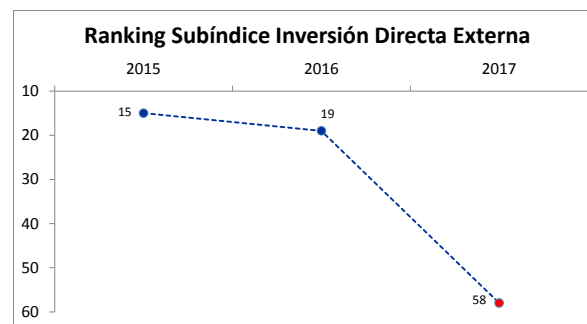
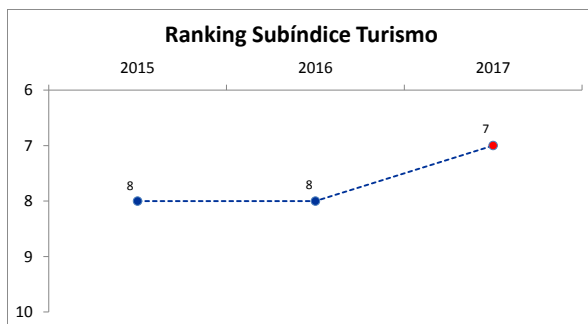
Tendencias en Índice por Dimensiones de Fortaleza de Marca País

Tendencias de España por Dimensión en el Índice de Fortaleza de Marca País iStrength, 2015-2017



Tendencias en Ranking por Dimensiones de Fortaleza de Marca País

Tendencias de España en Ranking por Dimensión en el Índice de Fortaleza de la Marca País iStrength, 2015-2017



Evolución en Ranking de Índice y Subíndices

Evolución de España en el Ranking del Índice de Fortaleza de la Marca País iStrength: Índice y Subíndices

TABLA

España en el Ranking del Índice de Fortaleza de la Marca País en el periodo 2005-2017

Dimensiones	Años												
	2005	2006	2007	2008	2009	2010	2011	2012	2013	2014	2015	2016	2017
Ranking en Turismo	7	7	8	7	8	8	9	9	7	7	8	8	7
Ranking en Inversión Directa Externa	16	19	16	11	27	11	20	18	8	18	15	19	58
Ranking en Exportación	26	26	26	27	26	28	28	29	28	28	25	26	26
Ranking en Inmigración	41	36	33	30	20	17	17	18	18	20	17	19	19
Ranking en Buen Gobierno	20	24	23	23	23	23	23	23	25	27	25	25	27
Ranking en Índice de Fortaleza	18	22	21	21	19	17	20	19	12	16	18	18	20

Fuente: Elaboración propia a partir de datos del Banco Mundial (2019) y Naciones Unidas (2019).
MESIAS (2019) Índice de Fortaleza de la Marca País iStrength 2019.

Ranking Mundial en las Dimensiones del Índice de Fortaleza de la Marca País iStrength

Ranking Mundial de la Dimensión Turismo, 2017

Ranking 2017	País	Índice
1	Croacia	4,6755
2	Austria	4,0482
3	Grecia	2,8706
4	Estonia	2,7835
5	Irlanda	2,3235
6	Dinamarca	2,1616
7	España	1,7592
8	Georgia	1,7419
9	Eslovenia	1,7289
10	Albania	1,5570
11	Portugal	1,3889
12	Francia	1,0933
13	Bulgaria	1,0375
14	Noruega	0,9340
15	Suiza	0,9117
16	Belarús	0,9047
17	Uruguay	0,7600
18	Países Bajos	0,7360
19	Letonia	0,6755
20	Italia	0,6147

Ranking 2017	País	Índice
21	República Checa	0,6107
22	Lituania	0,5141
23	Qatar	0,4604
24	Malasia	0,4107
25	Nueva Zelanda	0,2969
26	Bélgica	0,2908
27	Kirguistán	0,2898
28	Eswatini	0,2492
29	Suecia	0,2379
30	Túnez	0,1095
31	Costa Rica	0,0977
32	Namibia	0,0808
33	Hungría	0,0607
34	Finlandia	0,0597
35	República Dominicana	0,0564
36	Reino Unido	0,0500
37	Canadá	0,0447
38	Rumania	0,0321
39	Tailandia	-0,0288
40	Armenia	-0,0366

Ranking 2017	País	Índice
41	Arabia Saudita	-0,0670
42	Polonia	-0,0790
43	República Democrática Popular Lao	-0,0874
44	Turquía	-0,1007
45	Alemania	-0,1192
46	Kazajstán	-0,1566
47	Israel	-0,1742
48	República Eslovaca	-0,1991
49	Australia	-0,2554
50	Chile	-0,2570
51	Camboya	-0,2674
52	Marruecos	-0,3142
53	Ucrania	-0,3144
54	México	-0,3335
55	Macedonia del Norte	-0,3353
56	Nicaragua	-0,3577
57	Bosnia y Herzegovina	-0,3926
58	Corea, República de	-0,3984
59	Azerbaiyán	-0,4133
60	El Salvador	-0,4203

Ranking Mundial de la Dimensión Inversión Externa, 2017

Ranking 2017	País	Índice
1	Países Bajos	9,5411
2	Suiza	2,1233
3	Suecia	1,4132
4	Finlandia	1,1188
5	Israel	0,8589
6	Austria	0,6927
7	Australia	0,6711
8	Estonia	0,3804
9	Estados Unidos	0,3312
10	República Eslovaca	0,3308
11	Reino Unido	0,2732
12	Portugal	0,2700
13	Alemania	0,2537
14	República Checa	0,2148
15	Canadá	0,1514
16	Francia	0,1278
17	Letonia	0,0647
18	Costa Rica	0,0626
19	Eslovenia	0,0315
20	Croacia	0,0162

Ranking 2017	País	Índice
21	Georgia	0,0150
22	Mongolia	0,0115
23	Nueva Zelanda	-0,0089
24	Lituania	-0,0228
25	Serbia	-0,0287
26	Dinamarca	-0,0294
27	Qatar	-0,0479
28	Albania	-0,0574
29	Chile	-0,0575
30	Brasil	-0,0669
31	República Dominicana	-0,0689
32	Grecia	-0,0700
33	Corea, República de	-0,0703
34	Noruega	-0,0811
35	Bulgaria	-0,0825
36	Rumania	-0,0848
37	Malasia	-0,0865
38	Azerbaiyán	-0,0918
39	Colombia	-0,0945
40	Polonia	-0,0970

Ranking 2017	País	Índice
41	Argentina	-0,1080
42	Kazajstán	-0,1091
43	México	-0,1141
44	República Democrática Popular Lao	-0,1223
45	Namibia	-0,1223
46	Congo, República del	-0,1291
47	Perú	-0,1343
48	Federación de Rusia	-0,1411
49	Macedonia del Norte	-0,1490
50	Camboya	-0,1536
51	Italia	-0,1650
52	Japón	-0,1671
53	Vietnam	-0,1677
54	Nicaragua	-0,1694
55	Honduras	-0,1735
56	Turquía	-0,1744
57	Belarús	-0,1747
58	España	-0,1753
59	Bosnia y Herzegovina	-0,1759
60	China	-0,1816

Ranking Mundial de la Dimensión Exportación, 2017

Ranking 2017	País	Índice
1	Irlanda	6,3581
2	Suiza	3,7970
3	Países Bajos	2,8019
4	Bélgica	2,5588
5	Qatar	2,1355
6	Dinamarca	2,0431
7	Noruega	1,7246
8	Austria	1,5592
9	Suecia	1,4498
10	Alemania	1,1883
11	Eslovenia	1,0528
12	Finlandia	0,9042
13	República Eslovaca	0,8538
14	República Checa	0,7884
15	Estonia	0,7239
16	Canadá	0,5934
17	Lituania	0,5657
18	Corea, República de	0,4997
19	Hungría	0,4823
20	Reino Unido	0,4342

Ranking 2017	País	Índice
21	Francia	0,4212
22	Israel	0,4189
23	Nueva Zelanda	0,3859
24	Australia	0,3843
25	Italia	0,2639
26	España	0,2364
27	Letonia	0,2285
28	Portugal	0,1871
29	Polonia	0,0551
30	Arabia Saudita	0,0331
31	Estados Unidos	0,0290
32	Malasia	0,0197
33	Croacia	-0,0028
34	Japón	-0,0072
35	Grecia	-0,0541
36	Bulgaria	-0,1115
37	Tailandia	-0,1995
38	Rumania	-0,2007
39	Chile	-0,2072
40	Costa Rica	-0,2501

Ranking 2017	País	Índice
41	Costa Rica	-0,2501
42	Belarús	-0,2546
43	Uruguay	-0,2830
44	México	-0,2938
45	Kazajstán	-0,3166
46	Serbia	-0,3173
47	Macedonia del Norte	-0,3252
48	Federación de Rusia	-0,3381
49	Turquía	-0,3575
50	Vietnam	-0,3773
51	Mongolia	-0,3906
52	Paraguay	-0,4036
53	Georgia	-0,4059
54	Azerbaiyán	-0,4083
55	Bosnia y Herzegovina	-0,4091
56	Namibia	-0,4161
57	Sudáfrica	-0,4234
58	República Dominicana	-0,4302
59	China	-0,4308
60	Eswatini	-0,4329

Ranking Mundial de la Dimensión Capital Humano, 2017

Ranking 2017	País	Índice	Ranking 2017	País	Índice	Ranking 2017	País	Índice
1	Qatar	6,5610	21	Francia	0,5842	41	Sudáfrica	-0,1074
2	Arabia Saudita	2,7908	22	Países Bajos	0,5791	42	Ribera Occidental y Gaza	-0,1173
3	Suiza	2,5489	23	Grecia	0,5784	43	Lituania	-0,1907
4	Australia	2,3994	24	Serbia	0,5728	44	Argentina	-0,2020
5	Israel	1,8964	25	Eslovenia	0,5636	45	Hungría	-0,2152
6	Nueva Zelanda	1,7363	26	Belarús	0,5604	46	Georgia	-0,2215
7	Canadá	1,6971	27	Ucrania	0,4913	47	República Dominicana	-0,2993
8	Kazajstán	1,5051	28	Dinamarca	0,3930	48	República Checa	-0,3033
9	Austria	1,1943	29	Italia	0,3515	49	Namibia	-0,3169
10	Suecia	1,1196	30	Gambia	0,3065	50	Turquía	-0,3208
11	Irlanda	1,0301	31	Côte d'Ivoire	0,2823	51	Burkina Faso	-0,3208
12	Estonia	1,0163	32	Costa Rica	0,2414	52	Uzbekistán	-0,3272
13	Alemania	0,9176	33	Portugal	0,1887	53	Togo	-0,3347
14	Estados Unidos	0,8944	34	Federación de Rusia	0,1800	54	Chad	-0,3439
15	Noruega	0,8634	35	Malasia	0,1677	55	Irán, República Islámica del	-0,3565
16	Croacia	0,8565	36	Congo, República del	0,1129	56	Kirguistán	-0,3637
17	Letonia	0,8080	37	Armenia	0,0049	57	República Eslovaca	-0,3681
18	Reino Unido	0,7374	38	Macedonia del Norte	-0,0235	58	Tayikistán	-0,3880
19	España	0,6949	39	Finlandia	-0,0856	59	Azerbaiyán	-0,4341
20	Bélgica	0,6535	40	Tailandia	-0,0928	60	Chile	-0,4432

Ranking Mundial de la Dimensión Buen Gobierno, 2017

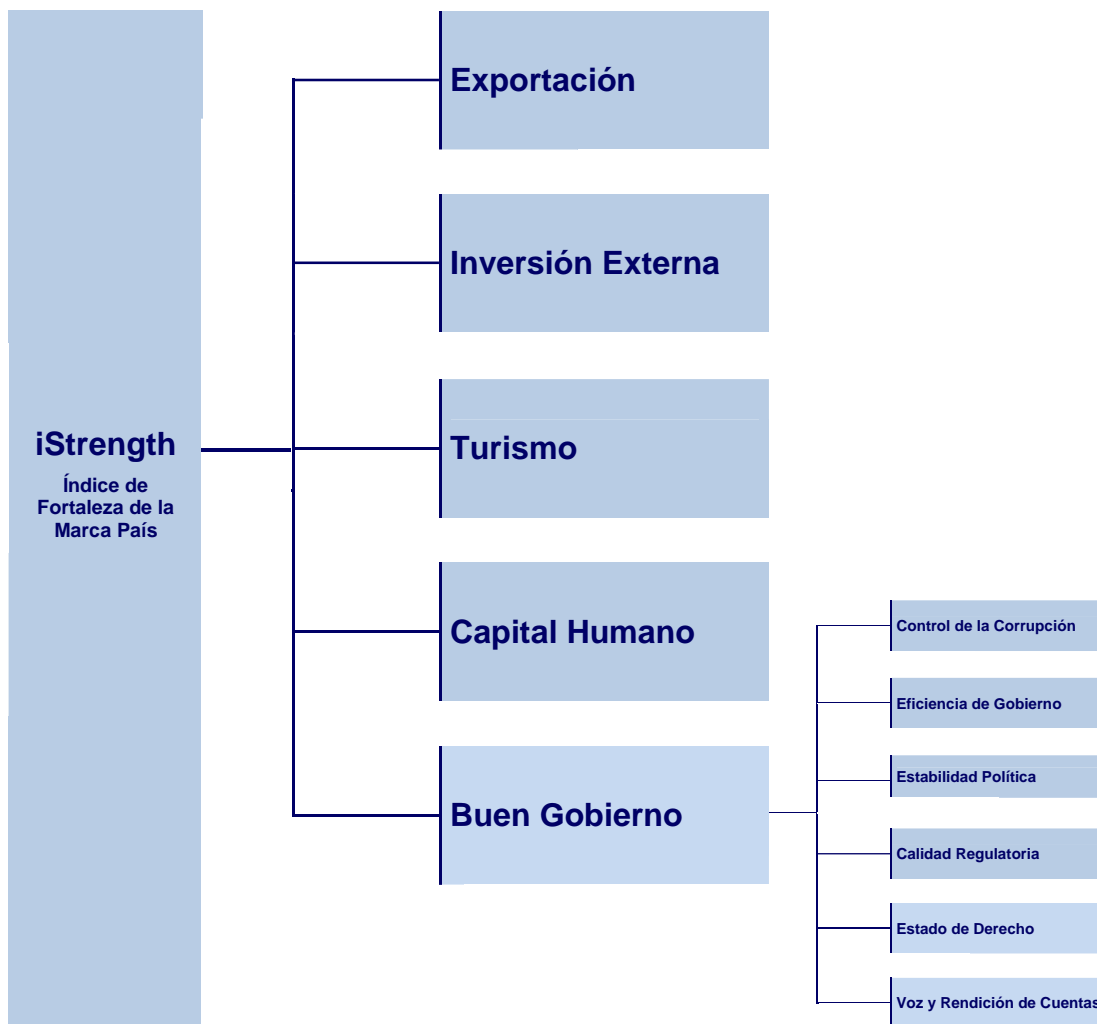
Ranking 2017	País	Índice
1	Nueva Zelanda	2,1243
2	Noruega	2,0720
3	Finlandia	2,0182
4	Suiza	2,0181
5	Suecia	1,9490
6	Países Bajos	1,9137
7	Canadá	1,9087
8	Dinamarca	1,8698
9	Australia	1,7470
10	Alemania	1,6878
11	Austria	1,6294
12	Reino Unido	1,5577
13	Japón	1,5503
14	Irlanda	1,5417
15	Estados Unidos	1,4251
16	Estonia	1,3464
17	Bélgica	1,3306
18	Francia	1,2320
19	Portugal	1,2257
20	República Checa	1,1079

Ranking 2017	País	Índice
21	Chile	1,0473
22	Eslovenia	1,0224
23	Lituania	1,0148
24	Uruguay	0,9633
25	Corea, República de	0,9013
26	Letonia	0,8862
27	España	0,8843
28	Israel	0,7969
29	República Eslovaca	0,7816
30	Polonia	0,7375
31	Costa Rica	0,5884
32	Italia	0,5424
33	Hungría	0,5330
34	Croacia	0,4975
35	Georgia	0,4606
36	Qatar	0,3441
37	Namibia	0,3020
38	Malasia	0,2927
39	Bulgaria	0,2374
40	Rumania	0,2002

Ranking 2017	País	Índice
41	Grecia	0,1682
42	Sudáfrica	0,1259
43	Albania	-0,0261
44	Argentina	-0,0277
45	Mongolia	-0,0462
46	Serbia	-0,0701
47	Macedonia del Norte	-0,0982
48	Senegal	-0,1248
49	Perú	-0,1751
50	Sri Lanka	-0,1969
51	India	-0,2037
52	Indonesia	-0,2442
53	Colombia	-0,2606
54	Brasil	-0,2683
55	República Dominicana	-0,2877
56	Túnez	-0,3106
57	Arabia Saudita	-0,3490
58	Tailandia	-0,3556
59	Marruecos	-0,3820
60	Armenia	-0,3900

Notas Metodológicas

Dimensiones del Índice de Fortaleza de la Marca País



iStrength Índice de Fortaleza de la Marca País es un índice desarrollado por el profesor Dr. José María Cubillo, con el apoyo del Equipo de Modelización de MESIAS – Inteligencia de Marca España, y construido con datos del Banco Mundial y de Naciones Unidas, a partir de las propuestas metodológicas realizadas por Li y Filer (2007) y Fetscherin (2010) así como de las aportaciones realizadas a la literatura científica por el conjunto de autores que han estudiado la fortaleza de la Marca País.

En este informe se presenta la posición de España en el Índice de Fortaleza de la Marca País y sus Dimensiones en relación a 145 países. En el cómputo del Índice se ha procedido a no incluir aquellos países que son o han sido considerados como Paraísos Fiscales, así como aquellos cuya población no supera el millón de habitantes. Asimismo, se ha procedido a no contemplar aquellos países que contaran con un valor perdido en alguna de las dimensiones que componen el índice.

Este informe ha sido elaborado por el profesor Dr. José María Cubillo con el soporte estadístico del profesor Dr. Antonio Rúa, Director de la Unidad de Modelización de Fortaleza de Marca de la Célula de Modelización de Mesías – Inteligencia de Marca España. Sólo se podrá reproducir, total o parcialmente, con la autorización de Mesías – Inteligencia de Marca España, salvo excepción prevista en la ley.

Este informe debe ser citado de la siguiente forma:

MESIAS (2019) Índice de Fortaleza de la Marca País iStrength 2019. Informe MESIAS. Ed. MESIAS – Inteligencia de Marca España. Madrid. España.



España en el Índice de Fortaleza de la Marca País iStrength 2019

José María Cubillo, PhD
MESIAS – Inteligencia de Marca España